

**Política e Objetivo**

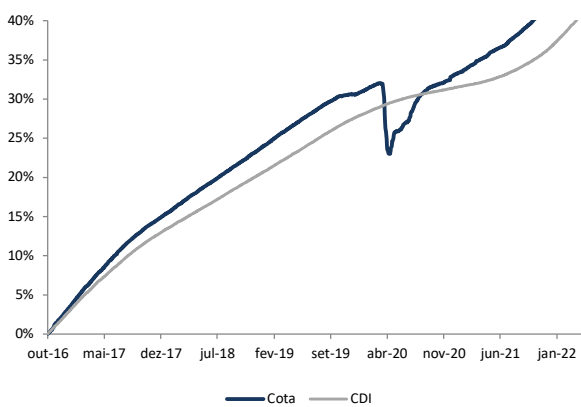
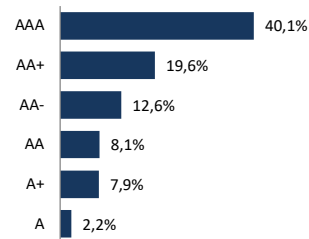
O Pacifico Corporate é um fundo de crédito privado que visa criar um portfólio diversificado composto por títulos de dívida corporativa no mercado local. Através do estudo profundo de setores e empresas, juntamente com a análise macroeconômica dos cenários local e global, o gestor tem o objetivo de identificar títulos de crédito de empresas brasileiras que apresentem um retorno superior ao CDI.

Público Alvo

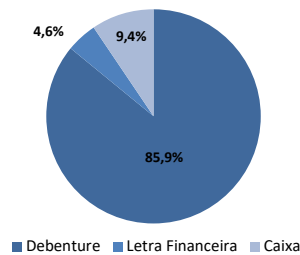
Pessoas físicas e/ou jurídicas em geral, bem como de fundos de investimento, que busquem performance diferenciada, e entendam a natureza e a extensão dos riscos inerentes às aplicações no mercado financeiro e de capitais e observa, no que couber, as modalidades de investimento, os limites e as vedações estabelecidas nas Resoluções 3.792/09 e 3.922/10 do Conselho Monetário Nacional.

Retornos Mensais

	Jan	Fev	Mar	Abr	Mai	Jun	Jul	Ago	Set	Out	Nov	Dez	Ano	Desde o início*
2016	-	-	-	-	-	-	-	-	-	1,31%	1,16%	1,22%	3,74%	3,74%
%CDI										125%	112%	109%	115%	115%
2017	1,31%	0,98%	1,23%	0,92%	1,09%	1,02%	0,87%	0,84%	0,71%	0,67%	0,60%	0,57%	11,35%	15,51%
%CDI	120%	113%	117%	116%	117%	126%	109%	105%	110%	102%	106%	106%	114%	115%
2018	0,71%	0,58%	0,65%	0,59%	0,58%	0,55%	0,62%	0,63%	0,52%	0,64%	0,55%	0,58%	7,44%	24,11%
%CDI	121%	124%	122%	115%	113%	107%	114%	111%	111%	118%	111%	117%	116%	116%
2019	0,64%	0,59%	0,50%	0,57%	0,58%	0,47%	0,57%	0,48%	0,45%	0,19%	0,07%	0,30%	5,54%	30,98%
%CDI	117%	119%	107%	109%	108%	100%	101%	94%	97%	39%	17%	80%	93%	111%
2020	0,43%	0,32%	-5,08%	0,38%	0,54%	1,36%	1,71%	0,64%	0,44%	0,26%	0,55%	0,44%	2,26%	33,95%
%CDI	115%	107%	-1493%	132%	226%	633%	882%	395%	281%	168%	367%	267%	78%	107%
2021	0,42%	0,44%	0,54%	0,56%	0,37%	0,42%	0,69%	0,65%	0,65%	0,59%	0,58%	0,74%	6,84%	42,52%
%CDI	281%	325%	274%	268%	137%	139%	194%	154%	147%	122%	98,19%	96,34%	156%	114%
2022	0,86%	0,82%	1,06%	0,96%									3,76%	47,87%
%CDI	118%	110%	115%	115%									115%	114%

Rentabilidade**Rating dos ativos****Outras informações**

Patrimônio Líquido em 29.04.2022 (R\$)	44.440.010
Patrimônio Líquido Médio - 12 Meses (R\$)	40.746.489
Índice de Sharpe (12m)	6,39
Volatilidade (21 d.u. anualizada)	0,24%

Composição por Tipo de Ativo**Composição Setorial**

Energia Elétrica	27,0%
Saúde	11,5%
Consumo não Cíclico	8,1%
Transportes	7,5%
Construção Civil	7,4%
Bancos	4,6%
Petróleo	3,9%
Previdência e Seguros	3,5%
Água e Saneamento	3,5%
Transportes Concessões	3,1%
Consumo Cíclico	3,0%
Químicos	2,3%
Exploração de Imóveis	2,3%
Bens Industriais	2,2%
Telecomunicações	0,6%

Informações Gerais

Gestor	Pacifico Gestão de Recursos Ltda.	Taxa de Administração	0,50% ao ano, paga mensalmente
Administrador	BNY Mellon Serviços Financeiros S.A. DTVM	Taxa de Performance	não possui
Custodiante	Banco BNY Mellon S.A.	Taxa de Saída	Não há
Auditor	KPMG Auditores Independentes	Tributação	IR: Classificação tributária de longo prazo IOF: Regressivo para aplicações com prazo até 30 dias
Classificação Anbima	Multimercado Macro	Movimentações	Horário Limite: 14:00
Movimentações	Inicial: R\$ 10.000,00 Movimentação mínima: R\$ 5.000,00 Saldo mínimo: R\$ 5.000,00	Código Anbima	425117
Aplicações	Cotização: D0	Pacifico Gestão de Recursos Ltda.	BNY Mellon SF S.A. DTVM
Resgates	Cotização: D+20 dias corridos Liquidação: D+1 dia útil da data de cotização	CNPJ: 13.344.438/0001-39 Av. Borges de Medeiros, 633, sl 601 – Leblon Rio de Janeiro - RJ 22430-041 Tel: (21) 3033 3333 ri@pagr.com.br	CNPJ: 02.201.501/0001-61 Av. Presidente Wilson, nº 231, 11º andar Rio de Janeiro - RJ
Dados Bancários	Bco 017/ Ag 0001 / CC 879-6		

Este material não constitui uma oferta e/ou solicitação de aquisição de quotas de fundos de investimento. Este material é confidencial e pretende atingir somente aos destinatários. Este material não pode ser reproduzido ou distribuído no todo ou em parte para nenhuma outra pessoa. A Pacifico Gestão de Recursos pode efetuar alterações no conteúdo deste documento a qualquer momento. As informações contidas neste material são de caráter exclusivamente informativo. As informações contidas neste documento não necessariamente foram auditadas. Fundos de investimento não contam com garantia do administrador do fundo, do gestor da carteira, de qualquer mecanismo de seguro ou, ainda, do fundo garantidor de créditos-FGC. A rentabilidade obtida no passado não representa garantia de rentabilidade futura. Para avaliação da performance do fundo é recomendável uma análise de, no mínimo, 12 meses. A rentabilidade divulgada não é líquida de impostos e de taxa de saída. É recomendada a leitura cuidadosa do prospecto e regulamento do fundo de investimento pelo investidor ao aplicar seus recursos. Não há garantia de que este fundo terá o tratamento tributário para fundos de longo prazo. O fundo pode aplicar até 50% dos seus recursos em ativos financeiros de crédito privado. Portanto está sujeito a risco de perda substancial de seu patrimônio líquido em caso de eventos que acarretem o não pagamento dos ativos financeiros integrantes de sua carteira.