

**Objetivo do Fundo**

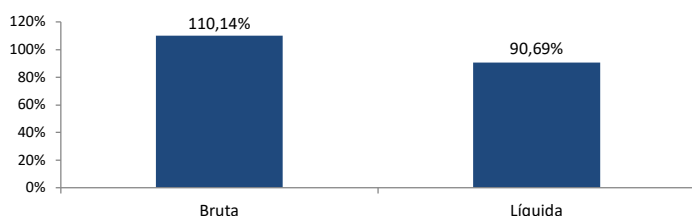
Fundo de investimento em ações que busca proporcionar aos seus cotistas, a médio e longo prazo, ganhos de capital por meio do investimento de seus recursos primordialmente no mercado acionário, sem perseguir uma alta correlação com qualquer índice de ações específico disponível.

Público Alvo

Investidores em geral.

Rentabilidade

		Jan	Fev	Mar	Abr	Mai	Jun	Jul	Ago	Set	Out	Nov	Dez	Ano	Desde o início*
2013	Pacífico LB FIQ FIM	-	-	-	-	-2,08%	-3,42%	1,75%	0,82%	2,68%	3,29%	0,73%	-0,05%	3,58%	3,58%
	IPCA + 6%	-	-	-	-	0,87%	0,73%	0,58%	0,74%	0,83%	1,10%	1,01%	1,40%	7,48%	7,28%
2014	Pacífico LB FIQ FIM	-3,30%	1,64%	1,40%	0,47%	1,54%	3,91%	1,04%	7,26%	-6,68%	3,41%	4,38%	-3,59%	11,18%	15,16%
	IPCA + 6%	1,08%	1,15%	1,35%	1,15%	0,96%	0,87%	0,56%	0,73%	1,07%	0,96%	0,97%	1,29%	12,85%	21,16%
2015	Pacífico LB FIQ FIM	-4,06%	4,38%	1,26%	4,07%	-2,39%	2,33%	-2,49%	-4,72%	-2,69%	2,53%	-0,11%	-1,52%	-3,88%	10,70%
	IPCA + 6%	1,72%	1,64%	1,85%	1,20%	1,21%	1,28%	1,17%	0,72%	1,02%	1,30%	1,47%	1,49%	17,30%	43,90%
2016	Pacífico LB FIQ FIM	1,25%	0,62%	6,97%	5,79%	-3,19%	5,42%	9,41%	3,24%	-0,63%	9,00%	-2,62%	-0,41%	39,60%	54,53%
	IPCA + 6%	1,73%	1,36%	0,97%	1,07%	1,27%	0,88%	1,00%	0,98%	0,58%	0,72%	0,65%	0,81%	12,69%	60,48%
2017	Pacífico LB FIQ FIM	5,51%	2,42%	-0,47%	1,12%	-1,98%	-0,03%	2,00%	6,13%	3,55%	-0,42%	-1,89%	3,63%	20,96%	86,93%
	IPCA + 6%	0,89%	0,75%	0,79%	0,56%	0,82%	0,28%	0,71%	0,73%	0,62%	0,80%	0,75%	0,74%	8,76%	74,38%
2018	Pacífico LB FIQ FIM	7,61%	2,00%	-0,35%	-0,70%	-7,81%	-5,38%	7,09%	-2,63%	1,43%	11,73%	0,92%	0,16%	13,15%	111,50%
	IPCA + 6%	0,97%	0,73%	0,59%	0,70%	0,88%	1,71%	0,89%	0,46%	0,82%	1,05%	0,41%	0,55%	10,07%	91,94%
2019	Pacífico LB FIQ FIM	5,79%	-1,31%	-0,98%	2,24%	1,05%	4,35%	5,89%	0,72%	1,51%	3,16%	2,13%	7,44%	36,58%	188,86%
	IPCA + 6%	0,82%	0,89%	0,91%	1,11%	0,77%	0,42%	0,75%	0,64%	0,52%	0,61%	0,87%	1,52%	10,43%	112,07%
2020	Pacífico LB FIQ FIM	2,40%	-7,22%	-30,55%	11,58%	11,08%	8,41%	10,25%	-0,42%	-3,13%	-0,98%	9,08%	8,15%	10,14%	218,17%
	IPCA + 6%	0,87%	0,59%	0,72%	0,66%	0,15%	0,69%	0,99%	0,61%	0,60%	1,29%	1,24%	1,36%	10,16%	133,83%
2021	Pacífico LB FIQ FIM	1,31%	-2,63%	-1,16%	1,92%	3,42%	1,20%	-3,35%	-2,86%	-4,99%	-10,79%			-17,24%	163,30%
	IPCA + 6%	0,78%	1,06%	1,38%	0,78%	0,78%	1,06%	1,04%	1,48%	1,41%	1,34%			13,00%	165,67%

Exposição

em 29/10/2021

Exposição Setorial

29/10/2021	Long	Short	Líquida
Consumo Cíclico	16,4%	-	16,4%
Bancos	13,8%	-	13,8%
Consumo não Cíclico	10,8%	-	10,8%
Petróleo	9,2%	-3,1%	6,1%
Serviços Financeiros	7,9%	-	7,9%
Saúde	7,4%	-	7,4%
Transportes	6,8%	-	6,8%
Exploração de Imóveis	4,9%	-	4,9%
Energia Elétrica	4,8%	-	4,8%
Transportes Concessões	3,5%	-	3,5%
Bens Industriais	3,3%	-	3,3%
Educação	3,3%	-	3,3%
Construção Civil	2,8%	-	2,8%
Água e Saneamento	1,9%	-	1,9%
Internacional	-	-	-

Informações Gerais

Gestor	Pacífico Gestão de Recursos Ltda.
Administrador	BNY Mellon Serviços Financeiros S.A. DTVM
Custodiante	Banco BNY Mellon S.A.
Auditor	KPMG Auditores Independentes
Classificação Anbima	Multimercado Multiestratégia
Movimentações	Inicial: R\$ 50.000 Movimentação mínima: R\$ 5.000,00 Saldo mínimo: R\$ 5.000,00
Aplicações	Cotização: D0
Resgates	Cotização: D+30 dias corridos ou D+1 ¹ Liquidação: D+2 dias úteis da data de cotização
Dados Bancários	Bco 017/ Ag 0001 / Cc 1597-0

¹ Mediante taxa de saída de 10% do valor do resgate, revertida em benefício do fundo.

Política de Investimento

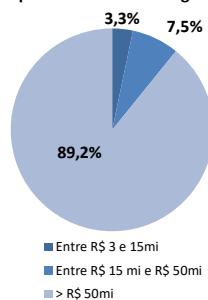
A política de investimento do Pacífico LB FIQ FIM consiste em buscar oportunidades de ganho de longo prazo utilizando diferentes estratégias no mercado de ações. A estratégia do fundo é baseada em análise fundamentalista, onde o estudo profundo de setores e empresas tem o objetivo de identificar ações que apresentem distorções entre seu valor intrínseco e seu valor de mercado. O fundo pode ainda utilizar instrumentos de derivativos para estratégias de proteção.

Patrimônio Líquido (R\$)

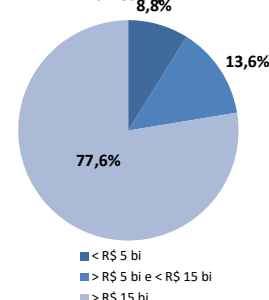
Patrimônio Líquido em 29.10.2021	328.879.782,20
Patrimônio Líquido Médio - 12 meses	411.106.705,29
Patrimônio Líquido do Pacífico LB Master FIM em 29.10.2021	330.635.196,36

Análises Estatísticas

Retorno 12 meses	-3,89%
Volatilidade 21 d.u.	25,52%
Meses Positivos	62
Meses Negativos	40

Análise Book Long**Ações por Volume Diário Negociado****

**Média dos últimos 20 pregões

Market Cap

Taxa de Administração*	2,00% ao ano, paga mensalmente (máxima de 2,30% a.a.)
Taxa de Performance	20% do retorno excedente ao IPCA + 6%
Tributação	IR: Pago em ocasião do resgate das cotas, à alíquota de 15% sobre o rendimento auferido IOF: Não há
Movimentações	Horário Limite: 14:00
Pacífico Gestão de Recursos Ltda.	BNY Mellon Serviços Financeiros S.A. DTVM
CNPJ: 13.344.438/0001-39	CNPJ: 02.201.501/0001-61
Av. Rorup de Mendonça, 633 cl 601 - Iphlnn Rio de Janeiro - RJ 22430-041	Av. Presidente Wilson, nº 231 11º andar Rio de Janeiro - RJ
Tel: (21) 3033 3333 ri@pagr.com.br	
www.pagr.com.br	

* Taxa de administração total de 2,00% a.a., sendo 1,93% a.a. incidentes sobre os investimentos no Pacífico LB FIQ FIM, acrescidos de 0,07% a.a. incidentes sobre os investimentos do Pacífico LB FIQ FIM no Pacífico LB Master FIM.